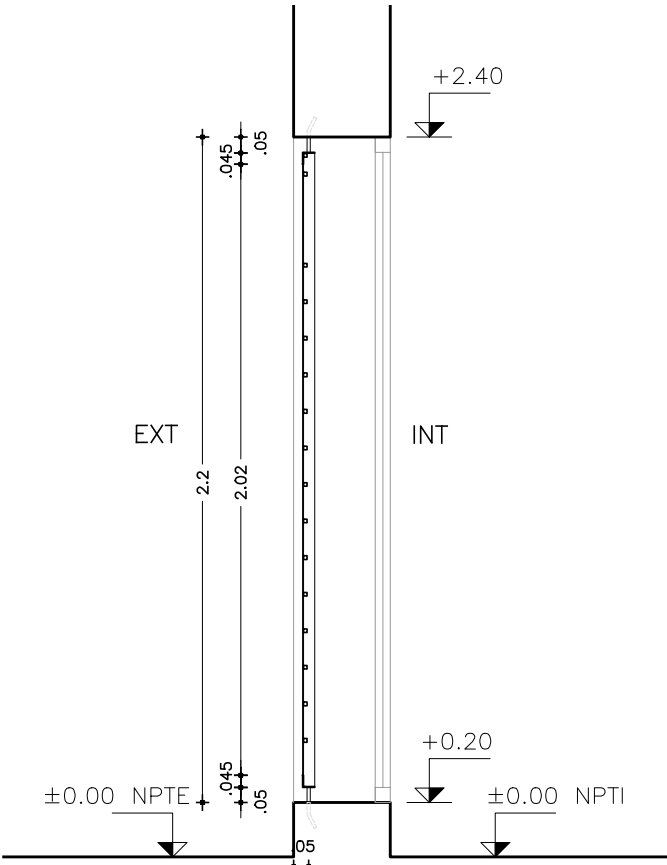
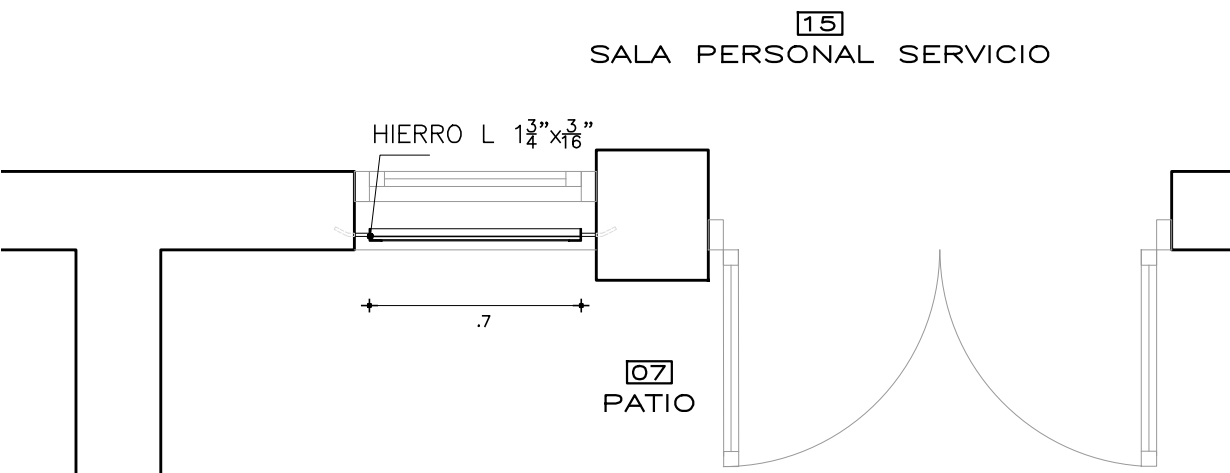


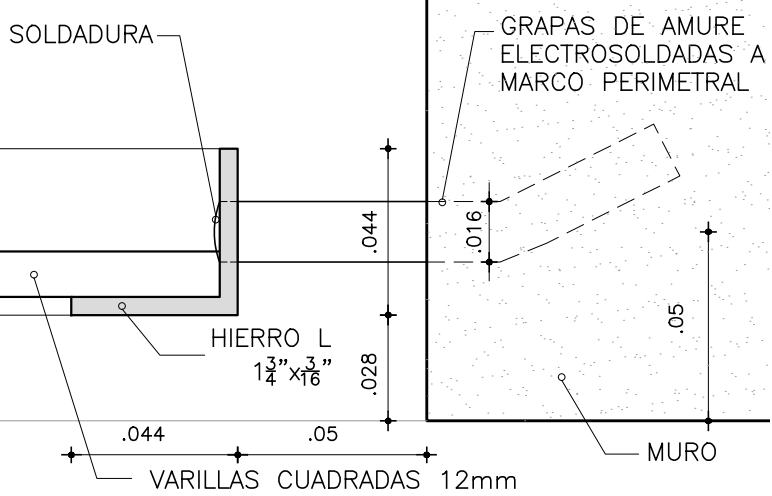
FACHADA



CORTE



PLANTA



DETALLE DE AMURE ESQ. 1/2

TIPO	UBICACION		CANTIDAD: 1	
	Exterior L07-PATIO		IZQ. —	DER. —
	MOVIMIENTO FIJO		ESCALA 1:25/1:2	

PLANILLA HERRERIA

MARCO	MATERIAL			HIERRO L		
	PERFIL	HORIZONTAL	1 3/4"x 3/16"	s/DETALLE		
		VERTICAL	1 3/4"x 3/16"	s/DETALLE		
		DIVISOR				
	ANCLAJE		A MAMPOSTERIA en TODO EL PERIMETRO			
	SECCION		FE 16ø GRAPA DE AMURE			
	COLOCACION					

HOJA	MATERIAL	ESTR. BASTIDOR	—
		TABLERO	—
	CONTRAVIDRIO		

TERMINACION 3 MANOS ANTIOXIDO+ 3 MANOS DE ESMALTE SINTETICO GRIS GRAFITO LA ULTIMA MANO DE ESMALTE SE DARÁ EN OBRA				
VIDRIO	TIPO			
	ESPEJOR			
	COLOCACION			

HERRAJES	MOVIMIENT.	CANTIDAD	TIPO Y MATERIAL	
	MANIOBRA			
	CIERRE			
	RETEN			

PROTEC.	REJA	MATERIAL COMPONENTES	VARILLAS CUADRADAS 12mm
	OTROS	TIPO	—
	Ver planilla N°		

BURLETES

OBSERVACIONES:	VARILLAS CUADRADAS 12mm, COLOCADAS
CADA 12 cm, COORDINAR RITMO HORIZONTAL CON TODAS LAS REJAS	
DEL MISMO PLANO DE FACHADA	

AREA DE PROYECTOS
DIRECCIÓN SECTORIAL DE INFRAESTRUCTURA
CONSEJO DIRECTIVO CENTRAL

OBRA **EDIFICIO CODICEN — SUBSUELO**
DEPARTAMENTO MONTEVIDEO
FECHA 2022

MODIFICACIONES		
FECHA	MOTIVO	AUTORIZA

NOTA

- * Todas las aberturas se dibujan vistas desde el exterior.
- * Deberan entregarse protegidos contra eventuales manchas producidas por mortero de cal o cemento.
- * Todas las medidas se verificaran en obra.